

СЧЕТОВОДЕН БАЛАНС
на "ВОДОСНАБДЯВАНЕ И КАНАЛИЗАЦИЯ" ООД, гр. Исперих
към 30.06.2018 г.

Актив			Пасив		
Раздели, групи, статии	Сума (хил.лв.)		Раздели, групи, статии	Сума (хил.лв.)	
	Текуща година	Предходна година		Текуща година	Предходна година
а	1	2	а	1	2
A. Записан, но невнесен капитал			A. Собствен капитал		
Б. Нетекущи (дълготрайни) активи			I. Записан капитал	77	77
I. Нематериални активи			II. Резерв от последващи оценки	72	847
1. Концесии, патенти, лицензи, търговски марки, програмни продукти и други подобни права и активи	69	76	III. Резерви		
2. Предоставени аванси и нематериални активи в процес на изграждане			1. Други резерви	1116	1531
Общо за група I:	69	76	Общо за група III:	1116	1531
II. Дълготрайни материални активи			IV. Натрупана печалба (загуба) от минали години, в т.ч.:		
1. Земи и сгради, в т.ч.:	107	664	- неразмпределена печалба		
- земи	53	556	Общо за група IV:	0	0
- сгради	54	108	V. Текуща печалба (загуба)	47	73
2. Машини, производствено оборудване и апаратура	92	284	Общо за раздел A:	1 312	2528
3. Съоръжения и други	185	820	Б. Провизии и сходни задължения		
4. Предоставени аванси и дълготрайни материални активи в процес на изграждане	36	14	1. Провизии за пенсии и други подобни задължения	108	113
Общо за група II:	420	1782	2. Провизии за данъци в т.ч.:	14	61
Общо за раздел Б:	489	1858	- отсрочени данъци	14	61
В. Текущи (краткотрайни) активи			Общо за раздел Б:	122	174
I. Материални запаси			В. Задължения		
1. Суровини и материали	114	80	1. Задължения към финансови предприятия, в т.ч.:	0	0
2. Предоставени аванси	1	2	- до 1 година		
Общо за група I:	115	82	2. Задължения към доставчици, в т.ч.:	73	72
II. Вземания			- до 1 година	73	72
1. Вземания от клиенти и доставчици	575	473	3. Други задължения, в т.ч.:	216	221
2. Други вземания	28	22	- до 1 година	216	221
Общо за група II:	603	495	- към персонала, в т.ч.:	78	69
III. Парични средства, в т.ч.:			- до 1 година	78	69
- в брой	2	2	- осигурителни задължения, в т.ч.:	34	28
- безсрочни сметки (депозити)	495	601	- до 1 година	34	28
Общо за група III:	497	603	- данъчни задължения, в т.ч.:	81	98
Общо за раздел В:	1215	1180	- до 1 година	81	98
Г. Разходи за бъдещи периоди	19	8	- други задължения, в т.ч.:	23	26
СУМА НА АКТИВА	1723	3046	- до 1 година	23	26
			Общо за раздел В, в т.ч.:	289	293
			- до 1 година		293
			Г. Финансирания и приходи за бъдещи периоди, в т.ч.:	0	51
			- финансирания		51
			СУМА НА ПАСИВА	1723	3046

Дата на съставяне: 19.07.2018

Съставител:
/Валентин Пенков/

Управител:




О Т Ч Е Т
ЗА ПРИХОДИТЕ И РАЗХОДИТЕ
на "ВОДОСНАБДЯВАНЕ И КАНАЛИЗАЦИЯ" ООД, гр. Исперих
за периода 01.01.2018 - 30.06.2018 г.

Наименование на разходите	Сума (хил.лв.)		Наименование на приходите	Сума (хил.лв.)	
	текуща година	предходна година		текуща година	предходна година
1	2	3	1	2	3
А. РАЗХОДИ			Б. ПРИХОДИ		
1. Разходи за суровини, материали и външни услуги в т.ч.:	716	687	1. Нетни приходи от продажби, в т.ч.:	1473	1418
а) суровини и материали	577	519	- от услуги	1473	1418
б) външни услуги	139	168	2. Разходи за придобиване на активи по стопански начин	44	33
2. Разходи за персонала, в т.ч.:	652	626	3. Други приходи, в т.ч.:	16	26
а) разходи за възнаграждения	527	484	- приходи от финасираня	3	
б) разходи за осигуровки и социални	125	142	Общо приходи от оперативната дейност	1533	1477
3. Разходи за амортизация и обезценка, в т.ч.:	95	106	4. Други лихви и финансови приходи	9	10
а) разходи за амортизация и обезценка на дълготрайни материални и нематериални активи, в т.ч.:	95	106	Общо финансови приходи	9	10
- разходи за амортизация	95	106	Общо приходи от обичайната дейност	1542	1487
4. Други разходи, в т.ч.:	31	17	Общо приходи	1542	1487
а) балансова стойност на продадени активи	8	4			
Общо разходи за оперативната дейност	1494	1436			
5. Разходи за лихви и други финансови разходи	1	1			
Общо финансови разходи	1	1			
Общо разходи за обичайната дейност	1495	1437			
6. Печалба от обичайната дейност	47	50			
Общо разходи	1495	1437			
7. Счетоводна печалба (общо приходи – общо разходи)	47	50			
8. Разходи за данъци от печалбата					
9. Печалба	47	50			
Всичко (общо разходи + 8 + 9)	1542	1487	Всичко (общо приходи)	1542	1487

Дата на съставяне: 19.07.2018

Съставител:
/Валентин Пенков/

Управляващ:
/инж. Айдын Мехмед/



ОТЧЕТ
ЗА ПАРИЧНИТЕ ПОТОЦИ
на "ВОДОСНАБДЯВАНЕ И КАНАЛИЗАЦИЯ" ООД, гр. Исперих
към 30.06.2018 г.


(хил.лв.)

Наименование на паричните потоци		Текущ период			Предходен период		
		Постъпления	Плащания	Нетен поток	Постъпления	Плащания	Нетен поток
а		1	2	3	4	5	6
А.	Парични потоци от основна дейност						
1	Парични потоци, свързани с търговски контрагенти	1672	1002	670	1627	958	669
2	Парични потоци, свързани с трудови възнаграждения		641	(641)		636	(636)
3	Парични потоци, свързани с лихви, комисионни, дивиденди и други подобни		1	(1)		1	(1)
4	Платени и възстановени данъци върху печалбата	1	3	(2)		10	(10)
5	Други парични потоци от основна дейност	4	95	(91)	45	98	(53)
	Всичко парични потоци от основна дейност (А)	1677	1742	-65	1672	1703	-31
Б.	Парични потоци от инвестиционна дейност						
1	Парични потоци, свързани с дълготрайни активи		41	(41)		88	(88)
	Всичко парични потоци използвани в инвестиционна дейност (Б)	0	41	(41)	0	88	(88)
В.	Парични потоци от финансова дейност						
	Всичко парични потоци от финансова дейност (В)	0	0	0	0	0	0
Г.	Изменение на паричните средства през периода (А+Б+В)	1677	1783	(106)	1672	1791	(119)
Д.	Парични средства в началото на периода			603			464
Е.	Парични средства в края на периода			497			345

Дата на съставяне: 19.07.2018

Съставител:.....
/Валентин Пенков/

Управител:.....
/Иван Мидън Мехмед/



ОТЧЕТ
ЗА СОБСТВЕННИЯ КАПИТАЛ
на "ВОДОСНАБДЯВАНЕ И КАНАЛИЗАЦИЯ" ООД, гр. Исперих
към 30.06.2018 г.

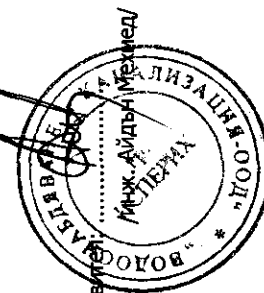
Показатели	Основен капитал, записан	Резерв от премии от емисии	Резерв от последващи оценки на дълготрайни материални и нематериални активи	Резерви				Финансов резултат от минали години			Текуща печалба/загуба	Общ собствен капитал
				Законови резерви	Резерв, свързан с изкупени собствени акции	Резерв, съгласно учредителен акт	Други резерви	Неразпределена печалба	Непокрита загуба			
а	1	2	3	4	5	6	7	8	9	10	11	
Салдо на 1 януари 2018 година	77		847				1531			73	2528	
Промени в счетоводната политика												
Грешки												
Салдо на 01 януари 2018 след промени в счетоводната политика и грешки	77	0	847	0	0	0	1531	0	0	73	2528	
Изменение за сметка на собствениците, в т.ч.:												
- увеличение										73	0	0
- намаление										73	73	73
Финансов резултат от текущия период											(73)	(73)
Разпределение на печалбата, в т.ч.:											47	47
- за дивиденди											0	0
Покриване на загуба											0	0
Последващи оценки на активи и пасиви			(861)				(488)					(1349)
- увеличение												0
- намаление			(861)				(488)					(1349)
Други изменения в собственния капитал			86				73	(73)			86	86
Салдо на 31 март 2018 година	77	0	72	0	0	0	1116	0	0	47	1312	
Промени от преводи на годишни финансови отчети на предприятия в чужбина											0	0
Салдо на 31 март 2018 година	77	0	72	0	0	0	1116	0	0	47	1312	1312

(ХИЛ.ЛВ.)

Дата на съставяне: 19.07.2018

Съставител:
/Валентин Пенков/

Управляващ:
Мих. Айдын Метвед




СПРАВКА
за нетекущите (дълготрайните) активи към 30.06.2018 година
на "ВОДОСНАБДЯВАНЕ И КАНАЛИЗАЦИЯ" ООД, гр. Истерих

Показатели	Отчетна стойност на нетекущите активи:				Последваща оценка		Преоценена стойност (4+5-6)	Амортизация				Последваща оценка		Преоценена амортизация в края на периода (11+12-13)	Балансова стойност в края на периода (7-14)
	в началото на периода	на постъпилите през годината	на излезлите през периода	в края на периода (1+2-3)	Увеличение	Намаление		в началото на периода	начислена през периода	Отчислена през периода	в края на периода (8+9-10)	Увеличение	Намаление		
							1							2	3
а	1	2	3	4	5	6	7	8	9	10	11	12	13	14	15
I. Нематериални активи															
1. Концесии, патенти, лицензи, търговски марки, пропатрени продукти и други подобни права и активи	166	1		167			167	90	8		98			98	69
Общо за група I:	166	1	0	167	0	0	167	90	8	0	98	0	0	98	69
II. Дълготрайни материални активи															
1. Земи и сгради, в т.ч.:	916	0	762	154	0	0	154	252	4	209	47	0	0	47	107
- земи	556		503	53			53				0			0	53
- сгради	360		259	101			101	252	4	209	47			47	54
2. Машини, производствено оборудване и апаратура	1128	48	808	368			368	844	38	606	276			276	92
3. Съоръжения и други	2300	13	1895	418			418	1480	44	1291	233			233	185
4. Предоставени аванси и дълготрайни материални активи в процес на изграждане	14	124	102	36			36				0			0	36
Общо за група II:	4358	185	3567	976	0	0	976	2576	86	2106	556	0	0	556	420
Общо нетекущи активи (I+II)	4524	186	3567	1143	0	0	1143	2666	94	2106	654	0	0	654	489

Дата на съставяне: 19.07.2018

Съставител:
/Валентин Пенков/



О Т Ч Е Т

за управлението на „В и К” ООД гр. Исперих за второ тримесечие на 2018 год.

"Водоснабдяване и канализация" ООД гр. Исперих е регистрирано от Разградския окръжен съд с решение № 38 от 27.02.1992 г., вписано в регистър на търговските дружества под № 76, том 1, стр.76 по ф. д. № 38/1991 г., ЕИК 826043803 при Търговски регистър към Агенцията по вписванията.

Седалище: гр. Исперих

Адрес на управление: гр. Исперих, ул."Боровец" № 1

Предмет на дейност: Водоснабдяване, канализация, пречистване на водите

Собственост: Дружеството е:
51 % - държавна собственост
49 % - общинска собственост

Капитал: Дружеството е с капитал 77 222 лева, разпределен в 7722 дяла с номинална стойност 10 лева всеки един.

Съдружници:	Участие в капитала:
Държавата в лицето на МРРБ	51 %
Община Исперих	27 %
Община Завет	13 %
Община Самуил	9 %
Общо:	100%

Органи на управление: Дружеството се управлява и представлява от инж. Айдын Ахмед Мехмед - управител

Клонове: Дружеството няма регистрирани клонове

По Закона за обществени поръчки не са сключвани договори през отчетното тримесечие:

През второ тримесечие на 2018 г. са сключени следните видове застраховки:

№ по ред	Застрахован обект/субект	Застрахователна премия - лв.	Срок на застраховката
1	Застрахователна полица „КАСКО“ PP8826BC	642.48	03.04.2018-02.04.2019
2	Групова застраховка „ТРУДОВА ЗЛОПОЛУКА“	789.44	08.04.2018-07.04.2019
3	„ГРАЖДАНКА ОТГОВОРНОСТ“ - Мотопеди - 10 бр.	436.70	03.04.2018-02.04.2019
4	Застраховка „ИНДУСТИАЛЕН ПОЖАР“	627.30	05.06.2018-04.06.2019
Всичко за ВТОРО ТРИМЕСЕЧИЕ:		2495.92	

ПРОИЗВОДСТВЕНА ПРОГРАМА

Програмата за постигане на годишните целеви нива за качеството на водата и извършваните услуги отчита следното изпълнение :

12 бр. водоснабдителни зони - в т.ч.:

- 12 бр., включени в АСУ

25 бр. помпени станции;

37 бр. водоизточници - шахтови, тръбни кладенци и КИ

- 34 бр. - включени в АСУ - 94,44 %
- 3 бр. с местна автоматика - водоизточници (ШК-КИ-„Кривица” и ШК „Владимировци”, ШК ”Дервента”)
- 2 броя (ШК 1 и 2 към ПС ”Драгомъж” са изключени от експлоатация, но са включени в АСУ)

41 бр. – резервоари (черпателни, напорни – приземни и кули) в експлоатация; в т.ч.:

- 33 бр. – включени в АСУ - 80,79 %
- 8 бр. – с местна автоматика - 19,51 %

Брой на населението по данни от НСИ /към 31.12.2017г./ - 36581 жители

Д-на на довеждащите водопроводи - 227318,12 m = 227 km

Д-на на разпределит. водопроводи - 482834,16 m = 483 km

Обща д-на на преносна и разпредел. мрежа - 710152,28 m = 710 km

район дружество	Външна- довеждаща /препосна/ мрежа (m)	Вътрешна /разпределителна/ мрежа (m)	Общо /вътрешна+ външна/(m)
1. Исперих	96387,62	248396,16	344783,78
2. Завет	51359,00	122747,00	174106
3. Самуил	79571,5	111691,00	191262,5
Общо за "В и К" ООД	227318,12	482834,16	710152,28

	Довеждащи водопроводи (километри)	Разпредели телни водопроводи (километри)	Общо (кило метри)	% от общата дължина
	1	2	3	4
Обща дължина на водопроводната мрежа към 31.12.2017 г.	227,318	482,834	710,152	100
<i>Водопроводна мрежа по материал на тръбите</i>				
Етернитови тръби	94,8242	382,073	476,8972	67,15
Стоманени тръби	106,8269	72,602	179,4289	25,27
Поцинковани		7,064	7,064	0,99
Чугунени	19,6635	9,540	29,2035	4,11
РЕ /полиетиленови/	6,00352	11,55521	17,55873	2,47
<i>Водопроводна мрежа по години на въвеждане в експлоатация</i>				
до 1960 г.	119,3437	164,790	284,1337	40,01
от 1961 до 1970 г.	19,051	236,172	255,223	35,94
от 1971 до 1980 г.	16,746	67,263	84,009	11,83
от 1981 до 1990 г.	63,041	3,054	66,095	9,31
от 1991 до 2000 г.	5,06742	0	5,06742	0,71
от 2001 до 2010 г.	2,504	4,7295	7,2335	1,02
от 2011 до 2017 г.	1,565	6,825	8,39	1,18
<i>в т.ч. въведена в експлоатация през 2017 г.</i>				
Новоизградена мрежа	0	0,221	0,221	0,03
Реконструирана / подменена мрежа	0,420	1,208	1,428	0,2

Видно от приложената таблица над 67% от водопроводите, експлоатирани от дружеството са етернитови тръби, които са физически и морално остарели като технология за сектора. Това от своя страна води до завишен брой аварии и съпътстваща ги финансова обремененост за прилежащите им ремонти.

Относно аварии по СВО – при постъпване на заявления за присъединяване или въвеждане в експлоатация „ВиК“ ООД гр. Исперих дава предписания новите СВО да бъдат изградени от тръби ПЕВП, с цел регулярна подмяна на съществуващите.

През второто тримесечие на 2018 год. отстранените аварии са, както следва:

ВИД АВАРИЯ	Отчет 2-ро трим. на 2018г.	Отчет 2-ро трим. на 2017г.	БП 2018г.
по довеждащи водопроводи	37	18	
по разпределителни водопроводи	121	77	
по СВО	71	56	
по ПС	14	11	
Общ брой аварии:	243	162	913

Отчетените аварии по ПС:

- ел. системи – най-често изгарят предпазители и контактори.
- по АСУ – изгорели релета и терминални станции.
- по помпени агрегати – износени лагери, скъсани гарнитури или повреди, водещи до обратимо или необратимо увреждане на помпения възел.

Програмата за намаляване загубите на вода се изпълнява, както следва :

Без голяма инвестиционна стратегия, включваща реконструкция на съществуващата водопроводна мрежа, „ВиК“ ООД гр. Исперих няма как да намалява загубите си, при положение че оперира амортизирани съоръжения.

	ценови модел		БИЗНЕС ПЛАН 2018г.		2-ро трим 2017г.		2-ро трим 2018	
	хил.м ³	%	хил.м ³	%	хил.м ³	%	хил.м ³	%
подадена вода-Q4	2990	100	2758,164		721,51		784,435	
фактурирана вода -Q3	1230	41,14	1197,546	43,4	308,777	42,8	336,56	42,9
неносеща приходи вода-Q9	1760	58,86	1560,618	56,6	412,733	57,2	447,875	57,1
реални загуби -Q7	1118	37,39	1345,078	48,8	318,937	44,2	345,898	44,1
течове във водопроводи за сурова вода и загуби при пречистването			309,184		0,00		0,00	
течове в системата за пренос и разпределение			978,448		267,907		290,555	
течове от препълване на резервоари			0,31		3,0189		3,459	
течове в СВО			57,136		47,841		51,885	
търговски загуби-Q8	114	3,8	121,14	4,80	72,151	9,4	78,444	10,0
подадена не фактурирана вода-Q3A	528	17,66	94,4	3,87	21,645	4	23533	3
специфични загуби за III -ти тип ВС в {m ³ /hkm}		0,18		0,22		0,21		0,22
специфично водоподаване за III- ти тип ВС в {m ³ /km}	4,24		3,89		1,02		1,11	

година	ел. енергия [kWh]	инкасирана вода [m ³]	специфичен разход на енергия
БП- 2018г.	5775000	1197546	4,82
2-ро трим. на 2018г.	1508941	336560	4,48
2-ро трим. на 2017г.	1408144	308777	4,56

През 2018 год. отчитаме следното изпълнение на нивата по бизнес-план:

Проверени и подменени водомери:

○ план 2018 г.

- 2690 бр.

- отчет 2-ро трим. на 2018 г. - 1152 бр.
- отчет 2-ро трим. на 2017 г. - 901 бр.

Качество на водата

На територията на дружеството няма изградени ПСПВ.

Водоснабдяването на населението се извършва предимно от подземни водоизточници, като се подлага на дезинфекция с флаш хлор гранулат и хлорен диоксид чрез дозаторни помпени агрегати, според специфичните наличности в съответните помпени станции.

- Общ брой на пунктовете за хлориране - 29 пункта в т.ч.
 - хлориране с флаш хлор гранулат 65 в - 28 пункта
 - хлориране с хлорен диоксид в - 1 пункт

За второто тримесечие на 2018г. са направени 702 бр. анализи на питейни води. „ВиК“ ООД гр. Исперих има сключени договори за анализ на питейни води с РЗИ гр. Разград и „Софийска вода“ АД и за осъществяване на мониторинг.

ИЗПЪЛНЕНИЕ НА МОНИТОРИНГОВА ПРОГРАМА 2-ро тримесечие/ шестмесечие на 2018г.

	показатели с индикаторно значение		микробиологични показатели		химични показатели		радиологични показатели		ОБЩО НАПРАВЕНИ	ОБЩО ОТГОВАРЯЩИ	%
	направени анализи	отговарящи на норматив	направени анализи	отговарящи на норматив	направени анализи	отговарящи на норматив	направени анализи	отговарящи на норматив			
ГОЛЕМИ ЗОНИ - 2	127	125	16	15	81	81	10	10	234	231	98,72
МАЛКИ ЗОНИ - 10	226	225	26	24	191	189	25	25	468	463	98,93
ОБЩО ЗА „ВиК“ ООД гр. Исперих	353	350	42	39	272	270	35	35	702	694	98,86

Отговор на писмени жалби на потребители

За второто тримесечие на 2018г. има постъпила 1 жалба от потребител, на която е отговорено в законоустановения срок.

Присъединяване на нови потребители

• за периодът 01.04.2018 г. - 30.06.2018 г. са подадени общо 12 броя молби за присъединяване. Двама абонати са подали заявление за присъединяване към водопроводната мрежа през м. Март. Един от тях е присъединен през м. Април, а втория не е присъединен, поради неизпълнение на проектната документация.

10 бр. СВО - новоизградени.

Разрешителни за водоползване на водоизточниците

Към 31.12.2017г. 3 бр. разрешителни за водоползване на 4 водоизточника са с изтекъл срок, като за всички тях са подадени заявления за продължаване на срока за водоползване към БД гр. Плевен.

ИМУЩЕСТВЕНО СЪСТОЯНИЕ

	<i>30.06.2018 г.</i>	<i>30.06.2017 г.</i>
ДМА - в т.ч.:	420	1818
- Земи	53	556
- Сгради	54	109
- Машини	88	294
- Съоръжения	3	626
- Транспортни средства	170	193
- Компютърна техника	4	7
- Други ДМА /стопански инвентар/	12	13
- Разходи за придобиване на ДМА	36	20
ДНМА – в т.ч.:	69	85
- Програмни продукти	28	36
- Други ДНМА	41	49
- Разходи за придобиване на ДНМА	-	-

Към края на отчетното тримесечие дружеството е отписало активите публично държавна и публично общинска собственост.

Текущите краткотрайни активи са на стойност 1215 хил. лв. и включват:

- Материални запаси 114 хил. лв.
- Предоставени аванси 1 хил. лв.

- Вземания 575 хил. лв.
- Други вземания включва 28 хил. лв.
в т.ч.:
 - съдебни вземания 17 хил. лв.
 - други 11 хил. лв.
- Парични средства 497 хил. лв.

Вземанията от клиенти към 30.06.2018 г. за консумираната от тях вода спрямо същите към 30.06.2017 г. са намалели.

Разходите за бъдещи периоди са в размер на 19 хил. лв..

Задълженията са на стойност 289 хил. лв. и включват:

- Доставчици 73 хил. лв.
- Персонал 78 хил. лв.
- Данъчни 81 хил. лв.
- Осигурителни 34 хил. лв.
- Други задължения 23 хил. лв.
в т.ч.:
 - внесени гаранции по ЗОП 18 хил. лв.
 - други 5 хил. лв.

През отчетния период, всички задължения са разплащани своевременно и в законоустановените срокове. Посочените задължения в баланса са текущи и ще бъдат платени в срок.

Резултати от дейността

Показатели	/хил.лв./		
	Второ трим. 2018 г.	Второ трим. 2017 г.	Разлика
Общо приходи	822	759	63
Общо разходи	790	754	36
Счетоводен финансов резултат	32	5	27

Счетоводната печалба на дружеството за второ тримесечие на 2018 година е в размер на 32 хил. лв., в сравнение със същото тримесечие на 2017 г. отчитаме увеличение от 27 хил. лв.

ПОКАЗАТЕЛИ ЗА ФИНАНСОВО СЪСТОЯНИЕ

Коефициенти за ликвидност

ЛИКВИДНОСТ	Второ трим. 2018 г.
Обща ликвидност	4,204
Бърза ликвидност	3,806

Коефициентите за обща и бърза ликвидност показват, че дружеството може да покрива текущите задължения с наличните си краткотрайни активи.

Показатели за ефективност

Показатели	Второ трим. 2018 г.
Ефективност на разходите	1,041
Ефективност на приходите	0,961

Коефициентът за ефективност на разходите показва, че срещу 1 лв. направени разходи са получени приходи за 1,041 лв., а коефициентът за ефективност на приходите характеризира това, че 1 лв. приходи са реализирани с 0,961 лв. разходи.

Финансова стабилност

Показатели	30.06.2018 г.
Собствен капитал	1312
Дългоср. и краткоср. пасиви	411
Коеф. на финансова независимост	3,192
Коеф. на финансова задлъжнялост	0.313

Коефициентът за финансова независимост показва, че дружеството осъществява дейността си значително със собствен, отколкото с привлечен капитал.

Рентабилност

Показатели	Второ трим. 2018 г.
Счетоводна печалба	32
Приходи от продажби	777
Собствен капитал	1312
Дългоср. и краткоср. пасиви	411
Коеф. на рентабилност на продажбите	0,041
Коеф. на рентабилност на соб. капитал	0.036
Коеф. на рентабилност на активите	0,027
Коеф. на рентабилност на пасивите	0.114

Коефициент на събираемост

$$\frac{[1.2 \times A 783 - (B 575 - C 501)]}{1.2 \times A 783 + C 501} = 0.601$$

От постигнатите финансово-икономически показатели е видно, че предприятието е „действащо”. Дружеството няма необходимост и намерение да ограничи или намали чувствително размера на дейността си.

Списъчен брой на персонала по трудови правоотношения към края на второто тримесечие на 2018 г. е 102 души и е класифициран както следва:

➤ Ръководни кадри	9
➤ Аналитични специалисти	3
➤ Приложни специалисти	6
➤ Административен персонал	10
➤ Квалифицирани производствени работници	48
➤ Оператори на машини и съоръжения	6
➤ Неизискващи спец. квалификация	20

19.07.2018 г.

Управител: 
 /инж. А. Мехмед/

